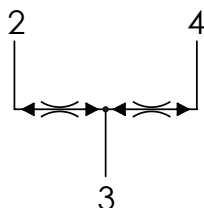




Schema idraulico - Hydraulic circuit



Codice ordinazione  
Ordering code

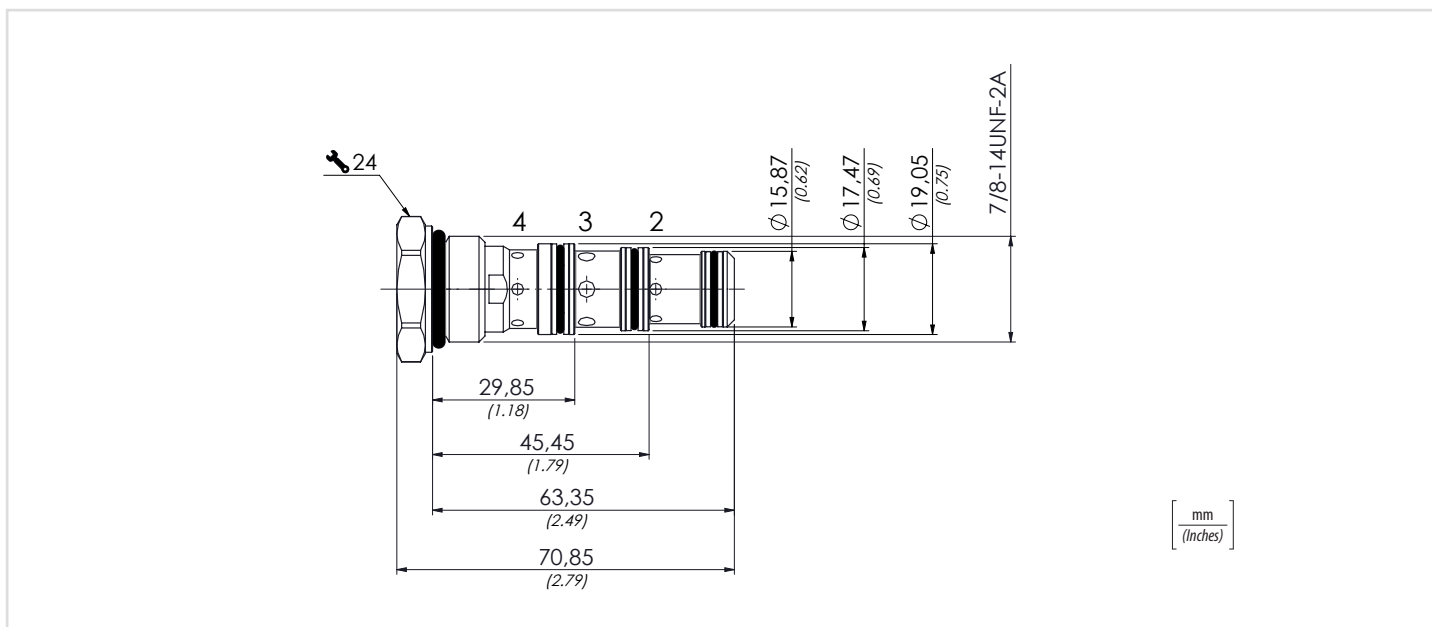
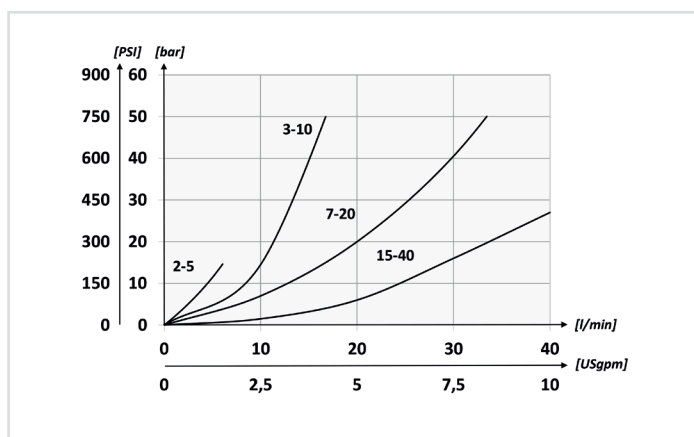
01	02
<b>VDRF10</b>	

01	Divisore/riunificatore di flusso a cartuccia SAE 10 (SAE 10 cartridge flow dividers/combiners)	<b>VDRF10</b>
02	Campo di portata in ingresso (l/min) Inlet flow range (USgpm)	2-5 (0.5-1.3)
		3-10 (0.8-2.6)
		7-20 (1.8-5.3)
		15-40 (4.0-10.6)

Dati tecnici - Technical data

Olio idraulico/Mineral oil	ISO 6743/4 (DIN 51524)	
Viscosità olio/Oil viscosity	15-250 mm <sup>2</sup> /s (15 to 250 cSt)	
Classe di contaminazione max con filtro Max contamination index with filter	ISO 4406:1999 Classe 19/17/14	
Temperatura dell'olio/Oil temperature	-20°C +80°C	-4°F + 176°F
Temperatura ambiente/Ambient temperature	-20°C +50°C	-4°F + 122°F
È indispensabile l'utilizzo di un filtro per proteggere la valvola (filtrazione consigliata 15 µm) It is necessary a filter use to protect the valve (advised filtration 15 µm)		

Performances



Caratteristiche tecniche - Technical characteristics

Tipo Type	A	Portata max Max flow l/min-USgpm	Pressione max Max pressure bar/PSI	Peso approssimativo Approx weight kg/lb	Coppia di serraggio Tightening torque Nm/lbf ft	Cavità Cavity
<b>VDRF10</b>	<b>7/8-14UNF-2A</b>	<b>40 (10.6)</b>	<b>350 (5075)</b>	<b>0,12 (0.26)</b>	<b>30-35 (22-26)</b>	<b>SAE10/4</b>